

LIVE THE RITUAL

KITCHEN CATALOGUE
2023

DISEGNO
CERAMICA

LIVE THE RITUAL

www.disegnoceramica.com

Follow us on:



Il bagno e la cucina sono spazi da vivere
in cui ognuno di noi compie i propri rituali,
è uno spazio da custodire e proteggere.
Spazi mentali, oltre che fisici.

The bathroom and kitchen are spaces to live,
in which each of us perform their rituals,
it is a space to guard and protect.
Mental spaces, as well as physical.

INDEX

LA STORIA 4
HISTORY

LA PRODUZIONE 6
THE PRODUCTION

COLORI 8
COLORS

COLLEZIONI
COLLECTIONS

01. LAGOON 9

02. LAKE 19

03. FARM SINK 27

04. POT 35

05. BARREL 49

AREA TECNICA
TECHNICAL AREA

LAGOON 58

LAKE 62


FARM SINK 66

POT 70

BARREL 74

 **ACCESSORI POT** 78
POT ACCESSORIES

ACCESSORI
LAGOON - LAKE
FARM SINK - BARREL 80
LAGOON - LAKE
FARM SINK - BARREL
ACCESSORIES



CERTIFICAZIONI 83
CERTIFICATIONS

CONDIZIONI
GENERALI DI VENDITA 85
TERMS OF SALE



LA STORIA

Era il 1993 quando è cominciata l'esperienza Disegno Ceramica. Una storia che parte dal prodotto manufatto, certificato da una produzione realizzata sul territorio di uno dei più importanti poli industriali italiani della ceramica per il bagno: Civita Castellana.

Un'esperienza come quella che si vive quando si fa un viaggio in cui si incontrano vicende previste e impreviste: alle prime si è preparati, alle seconde si risponde con coraggio e con capacità di risolvere i problemi. Ma sia le une che le altre costruiscono l'esperienza.

Pensiamo e produciamo in costante connessione con quello che accade nel mercato e alle aziende del settore.

Oggi abbiamo un'esperienza che ci certifica come un'azienda matura, evoluta e innovativa. Siamo il tipico ma raffinato brand del design made in Italy in cui progetto, ricerca e produzione si esprimono nelle collezioni che proponiamo.

Valori che diventano la traduzione di quello che cerca il target oggi: sostenibilità, salute, utilità, durata senza rinunciare a un forte carattere espressivo e uno styling personale.

HISTORY

It was 1993 when Disegno Ceramica's experience began. A story that starts from the manufactured product, certified by a production realized on the territory of one of the most important Italian industrial poles of bathroom ceramics: Civita Castellana.

An experience like the one you have when you go on a journey in which you encounter expected and unexpected events: you are prepared for the former, and you respond to the latter with courage and the ability to solve problems.

But both the former and the latter build the experience. We think and produce in constant connection with what happens in the market and to companies in the sector.

Today we have an experience that certifies us as a mature, evolved and innovative company. We are the typical but refined brand of the made in Italy design in which project, research and production are expressed in the collections that we propose.

Values that become the translation of what the target is looking for today: sustainability, health, utility, durability without sacrificing a strong expressive character and a personal styling.

LA PRODUZIONE

THE PRODUCTION



IMPASTO

MIXTURE

La scelta delle materie prime è fondamentale al fine di ottenere un impasto che garantisca durabilità e qualità al prodotto finale. La nostra miscela nasce dal connubio tra caolini e argilla di prima scelta. Materiali legati al nostro territorio che da sempre ha favorito lo sviluppo della produzione ceramica.

The choice of raw materials is essential in order to obtain a mixture that guarantees durability and quality to the final product. Our blend is born from the combination of kaolins and first choice clay. Materials linked to our territory which has always favored the development of ceramic production.

COLAGGIO

CASTING

La miscela viene colata all'interno degli stampi dove rimane in posa per circa due ore con il fine di ottenere gli spessori desiderati.

The mixture is poured into the molds where it remains in place for about two hours in order to obtain the desired thickness.

RIFINITURA

FINISHING

I pezzi passano per una prima fase rifinitura effettuata a mano prima di essere spostati nel reparto di essiccazione

The pieces go through a first finishing phase which is carried out by hand before being moved to the drying area.

COLORE

COLOR

Il colore gioca un ruolo fondamentale e viene applicato ai prodotti in maniera manuale o meccanica sulla base delle caratteristiche del pezzo. L'ultimo investimento relativo al robot di spruzzo permette di ricoprire la superficie in maniera omogenea contenendo lo spreco della materia nel rispetto dell'ambiente.

Color plays a fundamental role and is applied to the products either manually or mechanically based on the characteristics of the piece. The latest investment related to the spraying robot allows to cover the surface in a homogeneous way, containing material waste in the respect of the environment.

COTTURA

FIRING

L'impianto Disegno Ceramica è dotato di un forno a tunnel che lavora a ciclo continuo e due forni intermittenti. La cottura dei prodotti è un passaggio affascinante, dopo il quale la materia ceramica di natura permeabile e fragile acquista una straordinaria resistenza, impermeabilità e durezza.

Disegno Ceramica's plant is equipped with a tunnel-kiln that works on a continuous cycle and two shuttce kilns. The firing of products is a fascinating step, after which the permeable and fragile nature of the ceramic material acquires an extraordinary resistance, impermeability and durability.

RETTIFICA

GRINDING

Ultima lavorazione che subiscono i nostri prodotti al fine di renderli precisi e idonei all'installazione.

Last process that our products undergo in order to make them precise and suitable for installation.



IMBALLO

PACKAGING

L'imballo permette ai nostri prodotti di arrivare integri ai nostri clienti. Il nuovo macchinario permette di avere un imballo perfettamente conforme al trasporto diminuendo l'utilizzo di plastica.

The packaging allows our products to arrive at our customers intact. The new machinery allows a packaging that is perfectly compliant with transport, reducing the use of plastic.

CO L O R I

G L O S S Y

L U C I D I

01



BIANCO
WHITE

M A T T

O P A C H I

51



BIANCO
WHITE

52



GRIGIO PERLA

56



GRIGIO BROMO

53



NERO
BLACK

58



SABBIA

54




TORTORA

55



CASTORO

C O L O R S



La serie Lagoon è composta da lavelli in ceramica dal bacino ampio e profondo con piletta centrale che offrono il giusto comfort per vivere quotidianamente e in maniera versatile lo spazio cucina. Anche qui la duplice possibilità di installazione consente una scelta estetica e creativa. Disegno Ceramica utilizza per i suoi lavelli uno smalto speciale resistente agli acidi, alcali, detersivi e alle macchie nonché resistente allo shock termico. Le misure disponibili per il modello Lagoon sono: 27", 30" e 36".

The Lagoon series is composed of ceramic sinks with a wide, deep bowl and central drain, offering the right comfort to live space each day in a versatile manner. Here as well the double possibility of installation allows a creative and aesthetic choice. Disegno Ceramica uses a special glaze for its sinks, resistant to acids, alkalines, detergents and stains and moreover to thermal shock. The sizes available for the Lagoon model are: 27", 30" and 36".



LAGOON
27"
LAVABO SOTTO AL TOP DI FINITURA/
UNDER TOP BASIN
LATO A/FACE A



LAGOON
30"

LAVABO SOTTO AL TOP DI FINITURA/
UNDER TOP BASIN

LATO A/FACE A

LAGOON
30''

LAVABO SOTTO AL TOP DI FINITURA/
UNDER TOP BASIN

LATO A/FACE A



LAGOON
30"

LAVABO SOPRA AL TOP DI FINITURA/
OVER TOP BASIN

LATO B/FACE B



LAGOON
30"

LAVABO SOTTO AL TOP DI FINITURA/
UNDER TOP BASIN

LATO A/FACE A





LAGOON
36"

SOPRA PIANO DOPPIA VASCA/
OVER TOP DOUBLE BOWL

Collezione /Collection- LAGOON




LAGOON
33"

SOPRA PIANO DOPPIA VASCA/
OVER TOP DOUBLE BOWL

COLLEZIONE LAGOON

LAGOON COLLECTION



LATO A/FACE A



LATO B/FACE B



COD. LT12719001

27"

Sopra piano/
Sottopiano

Over top/
Under top

reversibile/reversible



LATO A/FACE A



LATO B/FACE B



COD. LT23019001

30"

Sopra piano/
Sottopiano

Over top/
Under top

reversibile/reversible



LATO A/FACE A



LATO B/FACE B



COD. LT33619001

36"

Sopra piano/
Sottopiano

Over top/
Under top

reversibile/reversible



LATO A/FACE A



LATO B/FACE B



COD. LT433D1901

33"

Sopra piano/
Sottopiano
Doppia vasca

Over top/
Under top
Double bowl

reversibile/reversible



LATO A/FACE A



LATO B/FACE B



COD. LT336D1901

36"

Sopra piano/
Sottopiano
Doppia vasca

Over top/
Under top
Double bowl

reversibile/reversible

Lake è il modello di lavelli in ceramica che presenta su un lato un decoro a rilievo geometrico dal gusto neoclassico e dall'altro la morbidezza inattesa degli angoli. Disegno Ceramica utilizza per i suoi lavelli uno smalto speciale resistente agli acidi, alcali, detersivi e alle macchie nonché resistente allo shock termico. La serie Lake consente una scelta di inserimento in armonia con le diverse proposte d'arredo. Le misure disponibili per il modello Lake sono: 30" e 33".

The Lake model of ceramics sinks has on the one side a geometrical relief décor as per neoclassical style, and on the other the unexpected softness of its corners. Disegno Ceramica uses a special glaze for its sinks, resistant to acids, alkalines, detergents and stains and moreover to thermal shock. The Lake range allows a perfect insertion in tune with the various furnishing proposals. The sizes available for the Lake model are: 30" and 33".



LAKE
33"

LAVABO SOPRA AL TOP DI FINITURA/
OVER TOP BASIN

LATO A/FACE A



LAKE
30"

LAVABO SOPRA AL TOP DI FINITURA/
OVER TOP BASIN

LATO A/FACE A

LAKE
33"

LAVABO SOPRA AL TOP DI FINITURA/
OVER TOP BASIN

LATO A/FACE A





LAKE
30"

LAVABO SOPRA AL TOP DI FINITURA/
OVER TOP BASIN

LATO A/FACE A

Collezione /Collection- LAKE



LAKE
30"

LAVABO SOTTO AL TOP DI FINITURA/
UNDER TOP BASIN

LATO B/FACE B

COLLEZIONE LAKE

LAKE COLLECTION



LATO A/FACE A



LATO B/FACE B



LATO A/FACE A



LATO B/FACE B



COD. LT03018001

30"

Sopra piano/
Sottopiano

Over top/
Under top

reversibile/reversible

COD. LT03318001

33"


Sopra piano/
Sottopiano

Over top/
Under top

reversibile/reversible

Nella serie Farm Sink lo spessore importante del bordo diventa dettaglio estetico e protagonista assoluto. La forma funzionale e la linea di questo lavello squadrato valorizzano in maniera totale gli spazi aperti e minimali delle cucine contemporanee. Disegno Ceramica utilizza per i suoi lavelli uno smalto speciale resistente agli acidi, alcali, detersivi e alle macchie nonché resistente allo shock termico. Le misure disponibili per il modello Farm Sink sono: 24", 30" e 36".

In the Farm Sink series the important thickness of the basin's edge becomes an aesthetic detail and absolute protagonist. The functional shape and the line of this squared sinks totally enhance the open and minimalist spaces of the contemporary kitchens. Disegno Ceramica uses a special glaze for its sinks, resistant to acids, alkalines, detergents and stains and moreover to thermal shock. The sizes available for the Farm Sink model are: 24", 30" and 36".



03. FARM SINK

FARM SINK
30"

LAVABO SOPRA AL TOP DI FINITURA/
OVER TOP BASIN



FARM SINK
30"

LAVABO SOPRA AL TOP DI FINITURA/
OVER TOP BASIN

FARM SINK
24"

LAVABO SOPRA AL TOP DI FINITURA/
OVER TOP BASIN

FARM SINK
36"

LAVABO SOPRA AL TOP DI FINITURA/
OVER TOP BASIN



Collezione /Collection- FARM SINK

FARM SINK
30"

LAVABO SOTTO AL TOP DI FINITURA/
UNDER TOP BASIN



COLLEZIONE FARM SINK

FARM SINK COLLECTION



Cod. FM02418001

24"

Sopra piano/
Sottopiano

Over top/
Under top

reversibile/reversible



COD. FM03018001

30"

Sopra piano/
Sottopiano

Over top/
Under top

reversibile/reversible



COD. FM03618001

36"

Sopra piano/
Sottopiano

Over top/
Under top

reversibile/reversible



Il lavello Pot, disponibile in quattro dimensioni: 20", 24", 30" e 33" doppia vasca, si presenta con un disegno essenziale e raffinato. Una vasca profonda con un bordo sottile che ne definisce il perimetro e disegna il top cucina con l'installazione sopra piano. Offre inoltre la possibilità di installare il rubinetto sul bordo in ceramica nella fascia superiore, eliminando il foro sul top della cucina. Disegno Ceramica utilizza per i suoi lavelli uno smalto speciale resistente agli acidi, alcali, detersivi e alle macchie nonché resistente allo shock termico.

The Pot sink available in four sizes 20", 24", 30" and 33" double sinks, boasts a minimal and elegant design. A deep bowl with thin outline which allows an overtop installation. It furthermore offers the possibility to install a faucet on the ceramic edge, therefore eliminating the taphole on the kitchen's top. Disegno Ceramica uses a special glaze for its sinks, resistant to acids, alkalines, detergents and stains and moreover to thermal shock.

POT
30"

LAVABO SOPRA AL TOP DI FINITURA/
OVER TOP BASIN



POT
24"

LAVABO SOPRA AL TOP DI FINITURA/
OVER TOP BASIN

POT
30''

LAVABO SOPRA AL TOP DI FINITURA/
OVER TOP BASIN





POT
24"

LAVABO SOPRA AL TOP DI FINITURA/
OVER TOP BASIN



Collezione /Collection- POT

POT
24"

LAVABO SOTTO AL TOP DI FINITURA/
UNDER TOP BASIN

POT
30"

LAVABO SOTTO AL TOP DI FINITURA/
UNDER TOP BASIN



POT
30"

LAVABO SOPRA AL TOP DI FINITURA/
OVER TOP BASIN



POT
33"

LAVABO SOPRA AL TOP DI FINITURA
DOPPIA VASCA/
OVER TOP BASIN DOUBLE BOWL



Collezione /Collection- POT

POT
33"

LAVABO SOPRA AL TOP DI FINITURA
DOPPIA VASCA/
OVER TOP BASIN DOUBLE BOWL

POT
33"

LAVABO SOPRA AL TOP DI FINITURA
DOPPIA VASCA/
OVER TOP BASIN DOUBLE BOWL

COLLEZIONE POT

POT COLLECTION



COD. PO02017001
COD. PO02017101

20"

Sopra piano/
Sottopiano

Over top/
Under top

COD. PO02420001
COD. PO02420001

24"

Sopra piano/
Sottopiano

Over top/
Under top

COD. PO03020001
COD. PO03020101

30"

Sopra piano/
Sottopiano

Over top/
Under top

COD. PO033D2001
COD. PO033D2101


33"

Sopra piano/
Sottopiano

Over top/
Under top

Il lavello Barrel, grazie alla doppia possibilità di installazione sopra piano o sottopiano, si integra con versatilità risolvendo al meglio qualsiasi problema di composizione e abbinamento con il materiale del top. Soluzioni formali ed estetiche esaltano con gusto ed eleganza l'ambiente cucina. Disegno Ceramica utilizza per i suoi lavelli uno smalto speciale resistente agli acidi, alcali, detersivi e alle macchie nonché resistente allo shock termico. Le misure disponibili per il modello Barrel sono: 27" e 30".

Thanks to the dual possibility of installation as overtop or undertop, the Barrel washbasin integrates itself in a versatile manner, solving any type of problem with composition and combination with the top's material. The kitchen environment is enhanced with formal and aesthetic solutions as well as with taste and elegance. Disegno Ceramica uses a special glaze for its sinks, resistant to acids, alkalines, detergents and stains and moreover to thermal shock. The sizes available for the Barrel model are: 27" and 30".



BARREL
30"

LAVABO SOPRA AL TOP DI FINITURA /
OVER TOP BASIN



Collezione /Collection- BARREL



BARREL
30"

LAVABO SOPRA AL TOP DI FINITURA /
OVER TOP BASIN

BARREL
27”

LAVABO SOPRA AL TOP DI FINITURA /
OVER TOP BASIN



Collezione /Collection- BARREL



BARREL
30"
LAVABO SOPRA AL TOP DI FINITURA /
OVER TOP BASIN

BARREL
30"
LAVABO SOTTO AL TOP DI FINITURA /
UNDER TOP BASIN

COLLEZIONE BARREL

BARREL COLLECTION



COD. BC02719001

COD. BC03019001

27"

30"

Sopra piano/
Sottopiano

Sopra piano/
Sottopiano

Over top/
Under top

Over top/
Under top

S C H E D E T E C N I C H E

D A T A S H E E T

LAGOON

INSTALLAZIONE
SOPRA IL TOP DI RIFINITURA/
INSTALLAZIONE
SOTTO IL TOP DI RIFINITURA

REVERSIBILE


36" 33" 30" 27"

OVER TOP FINISHING INSTALLATION/
UNDER TOP FINISHING INSTALLATION


REVERSIBLE

36" 33" 30" 27"

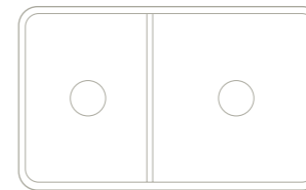
27"



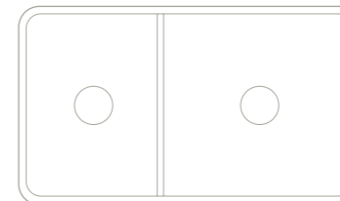
30"



33"



36"



Lucidi/Glossy



LAGOON



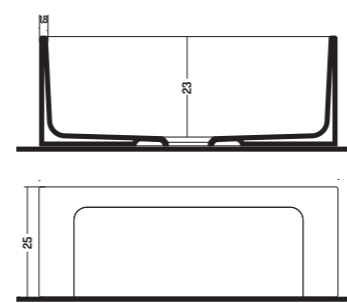
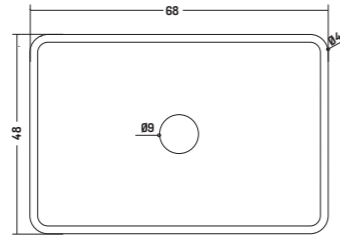
COD. LT12719001

27"

Sopra piano/
Sottopiano

Over top/
Under top

reversibile/reversible



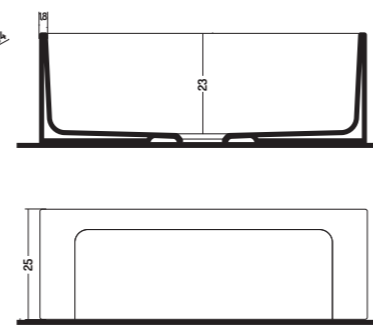
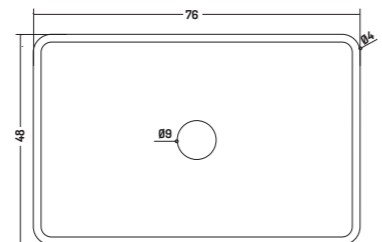
COD. LT23019001

30"

Sopra piano/
Sottopiano

Over top/
Under top

reversibile/reversible



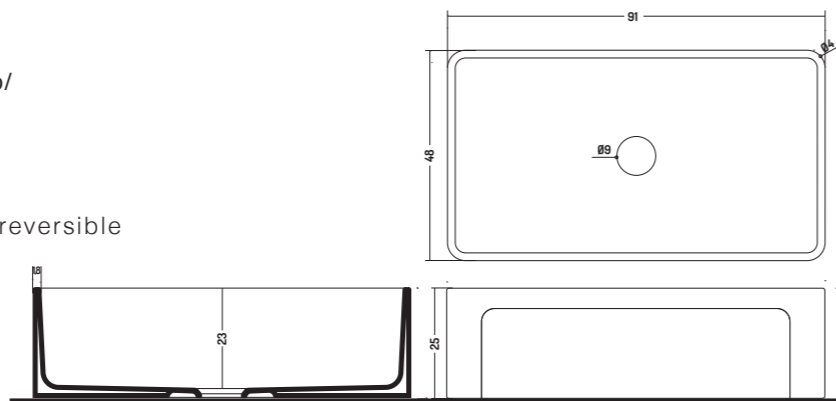
COD. LT33619001

36"

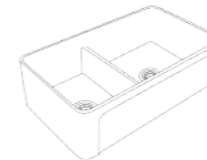
Sopra piano/
Sottopiano

Over top/
Under top

reversibile/reversible



Lucidi/Glossy



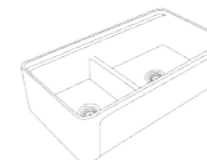
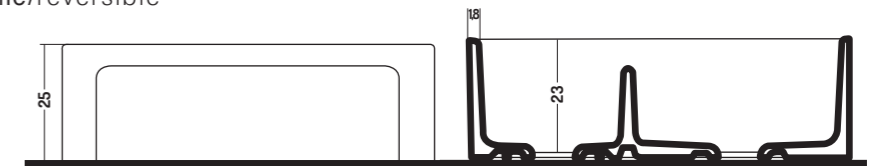
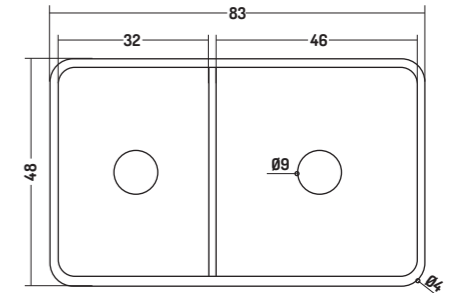
COD. LT433D1901

33"

Sopra piano/
Sottopiano
Doppia vasca

Over top/
Under top
Double bowl

reversibile/reversible



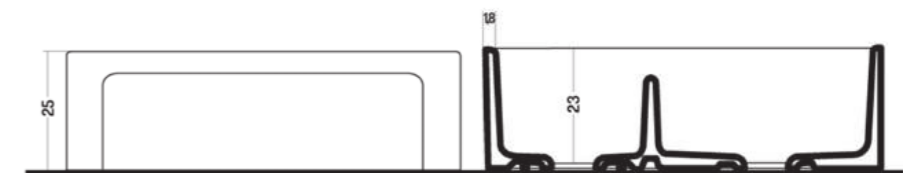
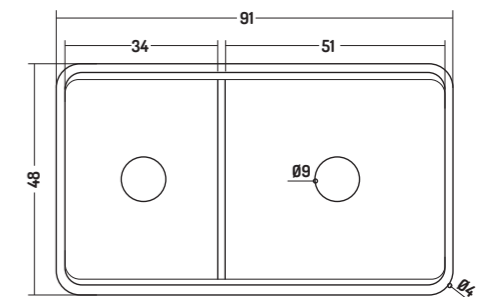
COD. LT336D1901

36"

Sopra piano/
Sottopiano
Doppia vasca

Over the top/
Under the top
Double bowl

reversibile/reversible



L A K E

INSTALLAZIONE
SOPRA IL TOP DI RIFINITURA/
INSTALLAZIONE
SOTTO IL TOP DI RIFINITURA

REVERSIBILE

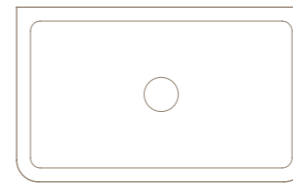
30" 33"

OVER TOP FINISHING INSTALLATION/
UNDER TOP FINISHING INSTALLATION

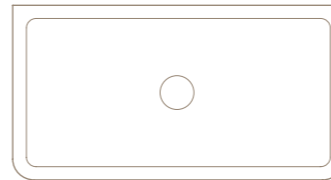
REVERSIBLE

30" 33"

30"



33"



Lucidi/Glossy



LAKE



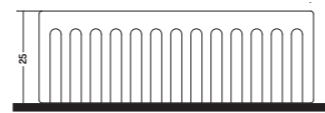
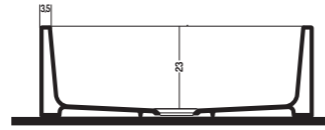
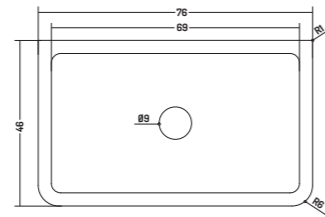
COD. LT03018001

30"

Sopra piano/
Sottopiano

Over top/
Under top

reversibile/reversible



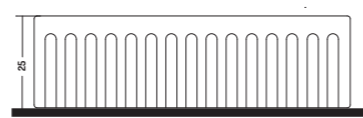
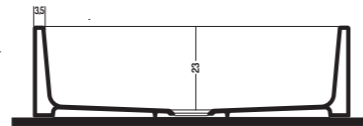
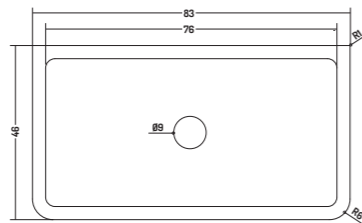
COD. LT03318001

33"

Sopra piano/
Sottopiano

Over top/
Under top

reversibile/reversible



FARM
SINK

INSTALLAZIONE
SOPRA IL TOP DI RIFINITURA/
INSTALLAZIONE
SOTTO IL TOP DI RIFINITURA

REVERSIBILE

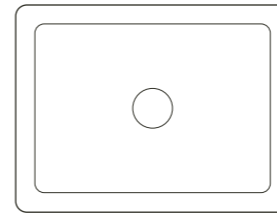
24" 30" 36"

OVER TOP FINISHING INSTALLATION/
UNDER TOP FINISHING INSTALLATION

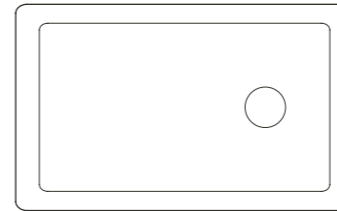
REVERSIBLE

24" 30" 36"


24"



30"



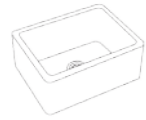
36"



Lucidi/Glossy



FARM SINK



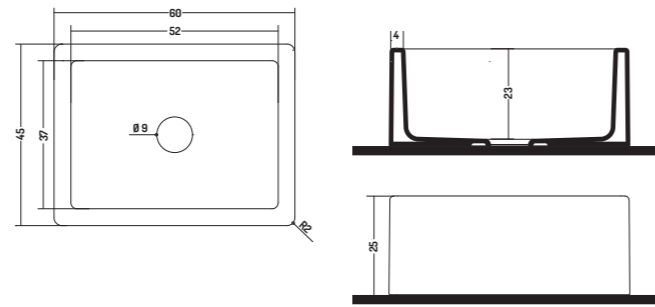
COD. FM02418001

24"

Sopra piano/
Sottopiano

Over top/
Under top

reversibile/reversible



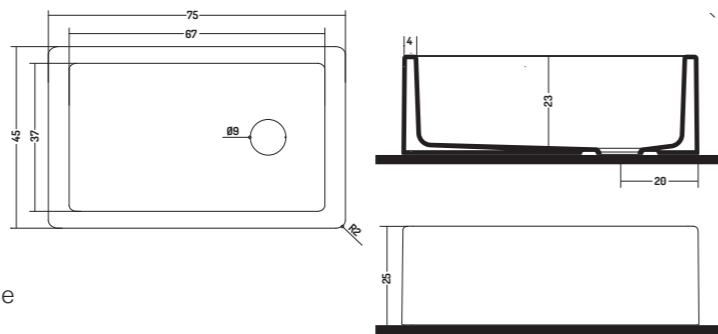
COD. FM03018001

30"

Sopra piano/
Sottopiano

Over top/
Under top

reversibile/reversible



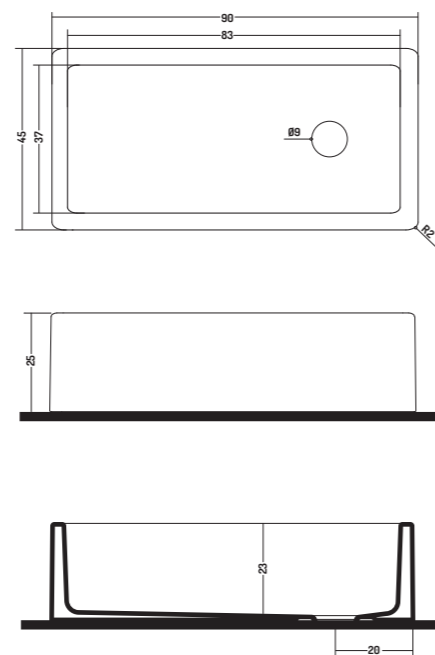
COD. FM03618001

36"

Sopra piano/
Sottopiano

Over top/
Under top

reversibile/reversible



P O T

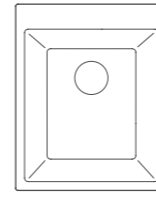
INSTALLAZIONE
SOPRA IL TOP DI RIFINITURA/
INSTALLAZIONE
SOTTO IL TOP DI RIFINITURA

20" 24" 30" 33"

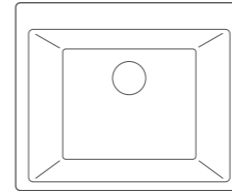
OVER TOP FINISHING INSTALLATION/
UNDER TOP FINISHING INSTALLATION

20" 24" 30" 33"

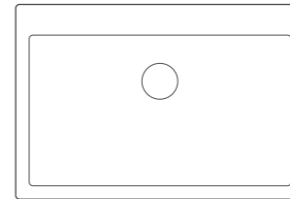
20"



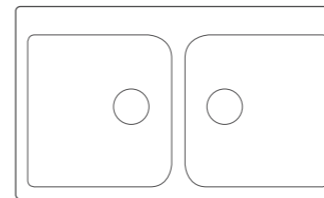
24"



30"



33"



Lucidi/Glossy



Satinati/Matt



POT

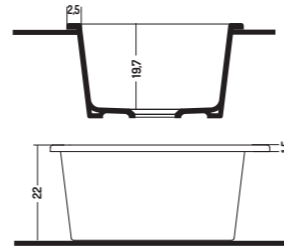
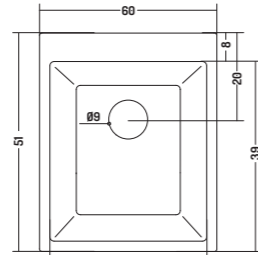


COD. PO02017001
COD. PO02017101

20"

Sopra piano/
Sottopiano

Over top/
Under top

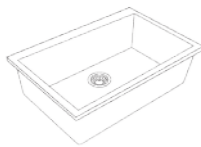
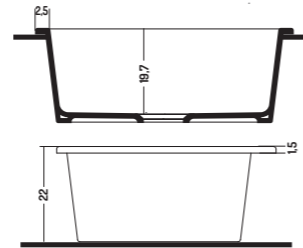
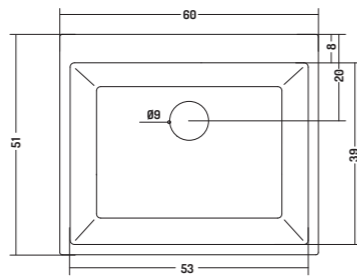


COD. PO02420001
COD. PO02420001

24"

Sopra piano/
Sottopiano

Over top/
Under top

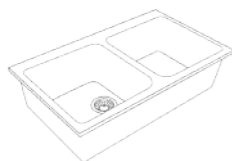
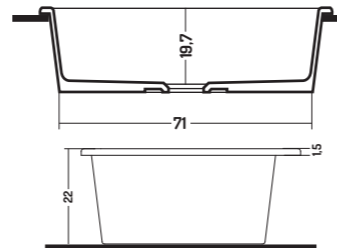
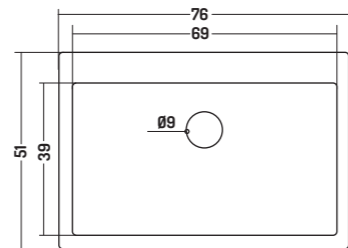


COD. PO03020001
COD. PO03020101

30"

Sopra piano/
Sottopiano

Over top/
Under top

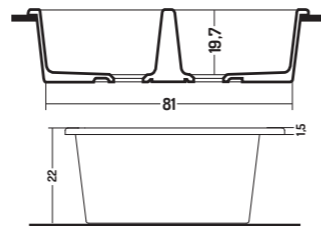
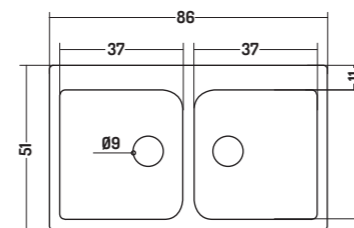


COD. PO033D2001
COD. PO033D2101

33"

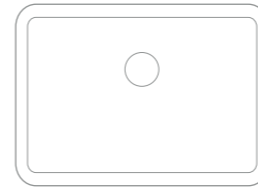
Sopra piano/
Sottopiano

Over top/
Under top

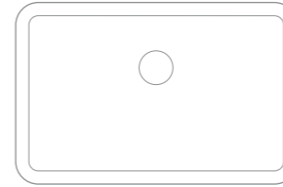


B A R R E L

27"



30"



INSTALLAZIONE
SOPRA IL TOP DI RIFINITURA/
INSTALLAZIONE
SOTTO IL TOP DI RIFINITURA

27" 30"

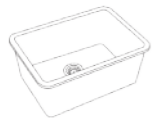
OVER TOP FINISHING INSTALLATION/
UNDER TOP FINISHING INSTALLATION

27" 30"

Lucidi/Glossy



BARREL

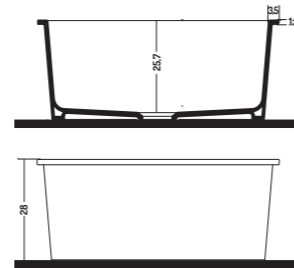
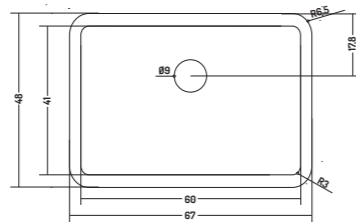


COD. BC02719001

27"

Sopra piano/
Sottopiano

Over top/
Under top

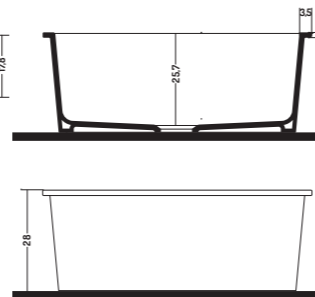
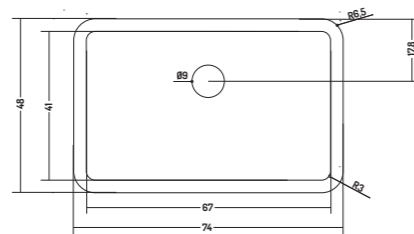


COD. BC03019001


30"

Sopra piano/
Sottopiano

Over top/
Under top





ACCESSORI



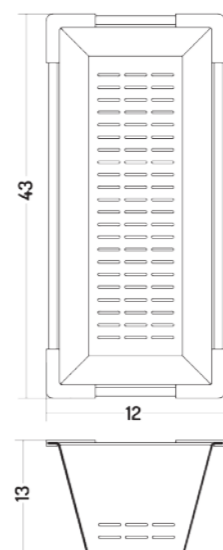
ACCESSORIES

ACCESSORI POT/
POT ACCESSORIES

VASSOIO DA APPOGGIO
20" - 24" - 30" - 33"



SCOLAPASTA
20" - 24" - 30" - 33"



FOOD STRAINER
20" - 24" - 30" - 33"

COUNTER TRAY
20" - 24" - 30" - 33"

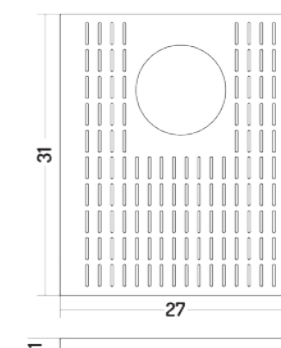
ACCESSORI POT/
POT ACCESSORIES

ACCESSORIO FONDO VASCA

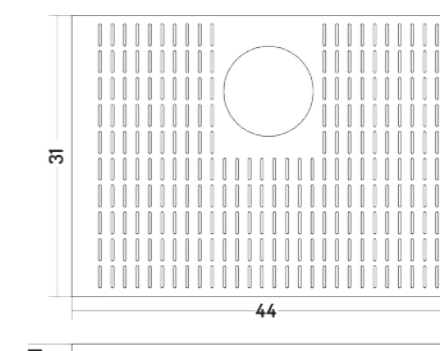


BOTTOM BASIN ACCESSORY

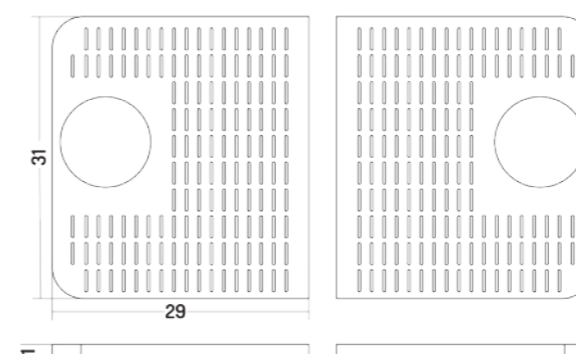
POT 20"



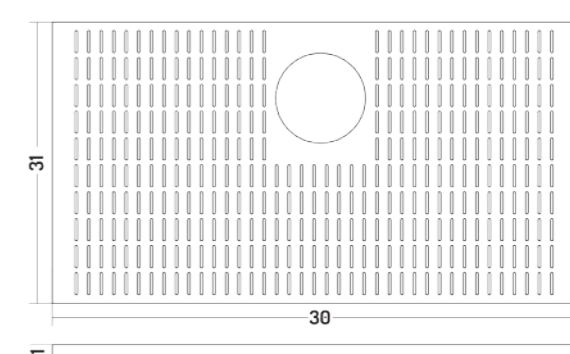
POT 24"



POT 33" DV/DB

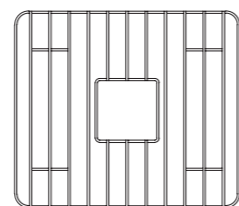


POT 30"

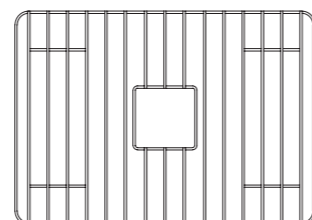




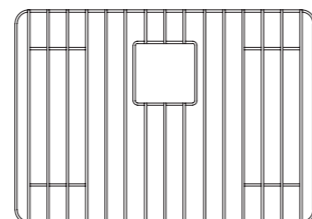
FARM SINK
24"



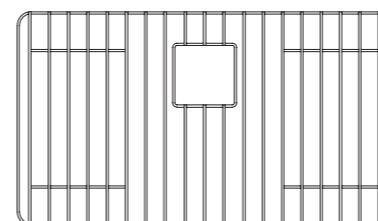
LAGOON
27"




BARREL
27"



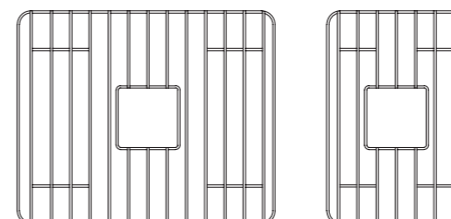
BARREL
30"



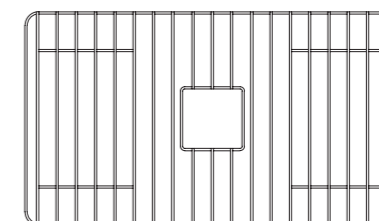
FARM SINK
30"



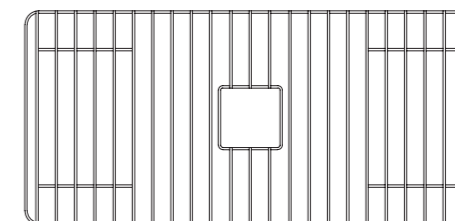
LAGOON
33" DV/DB



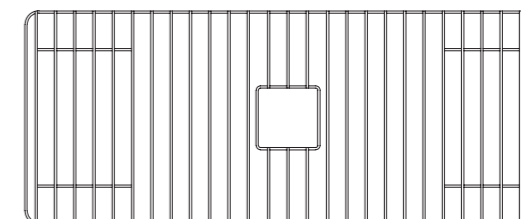
LAGOON - LAKE
30"




LAKE
33"




LAGOON
36"



LAGOON
36" DV/DB



FARM SINK
36"





ISO 9001

Sistema Qualità

Certifica come Disegno Ceramica pianifica, attua, monitora e migliora sia i processi operativi che quelli di supporto, progettando e implementando il sistema di gestione qualità come mezzo per raggiungere gli obiettivi.

ISO 9001 Quality System

Certifies how Disegno Ceramica plans, implements, monitors and improves both operational and supporting processes, designing and implementing the quality management system as a means of achieving targets.



ISO 45001

Sistema di Gestione per la Salute e Sicurezza sul lavoro

Certifica come Disegno Ceramica fornisce posti di lavoro sicuri e salubri prevenendo infortuni sul lavoro e problemi di salute.

ISO 45001 Management System for Health and Safety at Work

Certifies how Disegno Ceramica provides safe and healthy workplaces by preventing occupational accidents and health problems.



ISO 14001

Sistema di Gestione Ambientale

Certifica che l'interna liena produttiva rispetta standard ambientali riguardanti inquinamento ed emissioni. Tale certificazione dimostra come Disegno Ceramica tiene sotto controllo gli impatti ambientali delle proprie attività e ne ricerca sistematicamente il miglioramento, in modo coerente, efficace e soprattutto sostenibile.

ISO 14001 Environmental Management System

It certifies that the entire production line respects environmental standards regarding pollution and emissions. This certification demonstrates that Disegno Ceramica keeps the environmental impact of its activities under control and systematically seeks to improve them in a coherent, effective and above all sustainable manner.

1. Non si accettano reclami trascorsi otto giorni dal ricevimento di quanto fornito. I reclami dovranno essere fatti per iscritto direttamente alla Sede della Disegno Ceramica s.r.l.
2. La merce è venduta franco stabilimento della Disegno Ceramica s.r.l. e la Società si riserva la facoltà di eva-dere un ordine in più consegne, secondo le effettive disponibilità di prodotto presso i propri magazzini. La merce viaggia, anche quando convenuta franco destino, a rischio e pericolo del cliente. La Disegno Ceramica s.r.l. è esonerata da qualsiasi responsabilità qualora al vettore non vengano contestate eventuali rotture o ammanchi a patto che il committente: **a)** apponga la dicitura "con riserva di controllo" sulla copia del DDT spettante al vettore e mittente; **b)** presenti reclamo per iscritto entro le 24 ore successive al ricevimento della merce.
3. Il termine di consegna ha valore indicativo e non impegnativo. Resta esclusa qualsiasi responsabilità della Disegno Ceramica s.r.l. per ritardi o mancata consegna qualsiasi sia la causa.
4. In caso di ritardo nel pagamento decorreranno gli interessi commerciali nella misura del saggio ufficiale di sconto aumentato di 8 punti. La Disegno Ceramica s.r.l. si riserva la facoltà di sospendere o annullare le forniture qualora i pagamento non procedano nei termini stabiliti. Eventuali contestazioni di qualsiasi natura non conferiscono al committente la facoltà di sospendere i pagamenti in corso.
5. I prezzi indicati si intendono franco nostro stabilimento, imballo compreso ed IVA esclusa.
6. Per il colore viene applicata una maggiorazione del 40%
7. Pesì e misure sono da considerarsi indicativi e soggetti a variazioni. L'azienda si riserva di apportare modifiche tecniche e strutturali in qualsiasi momento. Rimane esclusa qualsiasi prestazione, indennizzo o risarcimento per danni diretti o indiretti che dovessero derivare dalla posa in opera del materiale difettoso.
8. L'azienda si riserva la facoltà di modificare o sospendere senza preavviso, la produzione di qualsiasi articolo indicato nel presente listino, per esigenze produttive.
9. Per qualsiasi controversia tra la Disegno Ceramica s.r.l. ed il committente, sarà sempre e solo competente il Foro di Viterbo.

1. Complains shall not be accepted after eight days from the supply. Complains shall be in writing and sent to the Office of the Disegno Ceramica s.r.l.
2. Products will be sold free to the Disegno Ceramica s.r.l. factory and the Company shall reserve the right to deliver the order in different shipments according to the relative availability of the products in its own warehouse. The goods will travel at the client's responsibility, also if they are delivered free to destination. The Disegno Ceramica s.r.l. shall be exempted from any responsibility unless a complaint of breakage or deficiency is raised to the carrier and provided that the client: a) has put the wording "with reserve of control" on the carrier's and client's copy of the documents of transport; b) presents written complaint within 24 hours from the receipt of goods.
3. The term of delivery shall be considered as a reference and not as a firm term. The Disegno Ceramica s.r.l. is exempted from any responsibility for any delay or nondelivery whatever the cause is.
4. In case of delay in payment, commercial interests shall be applied according to the official discount rate incre-ased by 8 points. The Disegno Ceramica s.r.l. shall reserve the right to suspend or cancel the supply if payments are not made according to the terms agreed. Any complaint does not give the client the right to suspend the ongoing payments.
5. The prices listed are meant free to our factory, packaging included and VAT excluded.
6. For colour an additional cost of 40% is applied.
7. Weights and measures shall be considered as a reference and subject to variations. The company can carry out technical and structural modifications at any time. Any performance, compensation or claim for direct or indirect damages deriving from the laying of the faulty material are excluded.
8. The company can modify or suspend, without any notice, the production of any item in the price list for pro-duction reasons.
9. In case of controversy between the Disegno Ceramica s.r.l. and the client the only competent court shall be always the Court of Viterbo (Italy).

CONCEPT
ROBIN NETWORK SRLS

IMPAGINAZIONE
GIULIA CARABELLI
ROBIN NETWORK SRLS

RENDER
IRENE CELANI
ROBIN NETWORK SRLS

RUBINETTERIA
SERIE :
OXIGEN - HELIUM - NEUTRON
GESSI SPA

STAMPA
TELLIGRAF SRL

